



Территориальный орган Федеральной  
службы государственной статистики  
по Республике Татарстан

# ИТОГИ СТРОИТЕЛЬНОЙ ДЕЯТЕЛЬНОСТИ В РЕСПУБЛИКЕ ТАТАРСТАН



за январь-апрель 2023г.



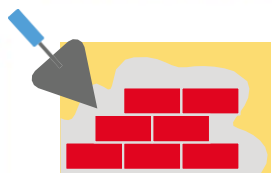
Территориальный орган Федеральной  
службы государственной статистики  
по Республике Татарстан

# Итоги строительной деятельности в Республике Татарстан

за январь-апрель 2023г.

- 01 ОБЪЕМ РАБОТ ПО ВИДУ ДЕЯТЕЛЬНОСТИ  
«СТРОИТЕЛЬСТВО»
- 02 ДИНАМИКА ОБЪЕМА РАБОТ ПО ВИДУ  
ДЕЯТЕЛЬНОСТИ  
«СТРОИТЕЛЬСТВО»
- 03 СТРУКТУРА ОБЪЕМА РАБОТ ПО ДОГОВОРАМ  
СТРОИТЕЛЬНОГО ПОДРЯДА
- 04 СТРОИТЕЛЬСТВО ЖИЛЫХ ДОМОВ
- 05 ДИНАМИКА ЖИЛИЩНОГО СТРОИТЕЛЬСТВА





# ДИНАМИКА ОБЪЕМА РАБОТ ПО ВИДУ ДЕЯТЕЛЬНОСТИ «СТРОИТЕЛЬСТВО»

Объем работ, выполненных по виду деятельности «строительство»

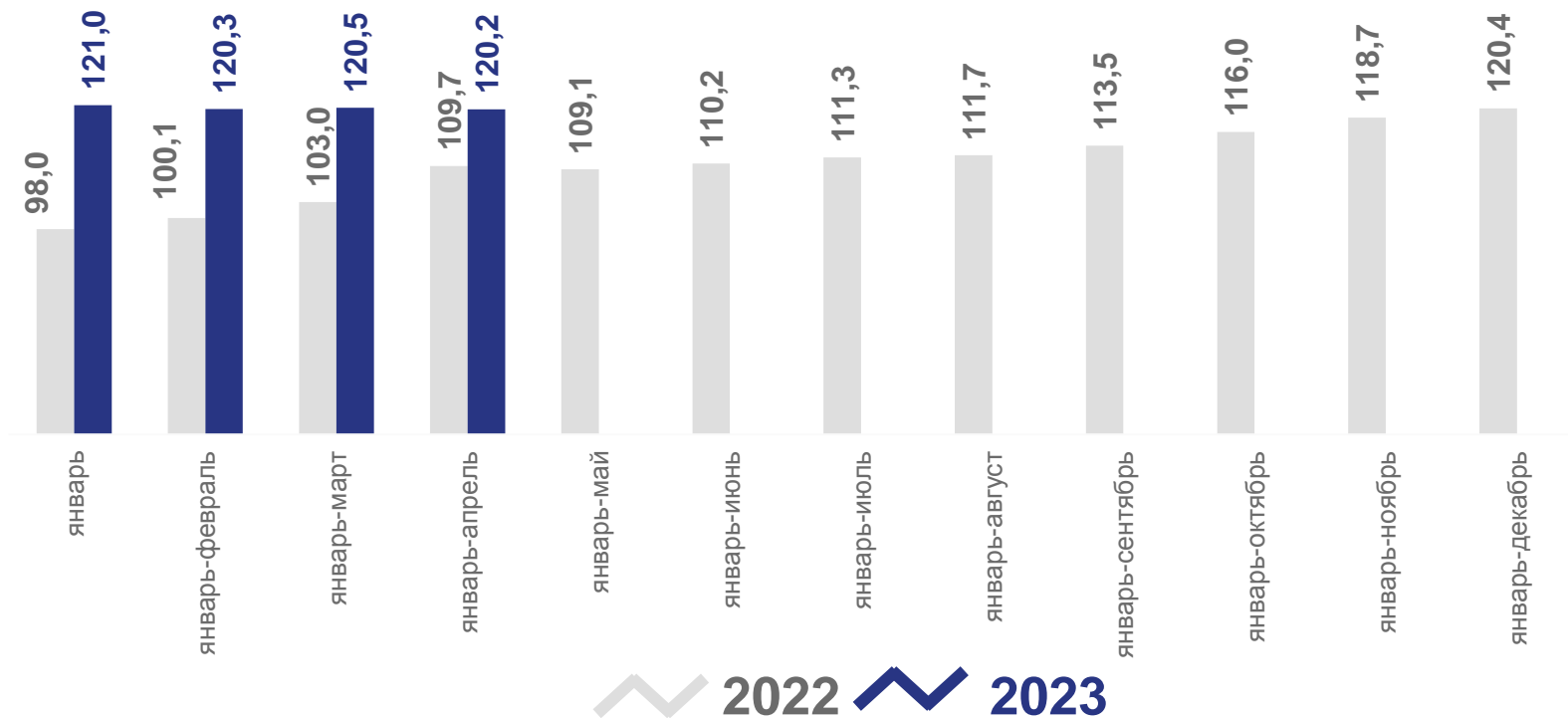
в % к соответствующему периоду предыдущего года

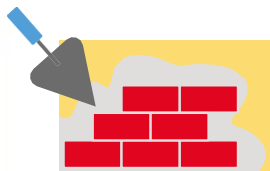
Январь-апрель 2023 года

**123** млрд руб.

к январю-апрелю 2022 года

**120,2%** ▲





# ДИНАМИКА ОБЪЕМА РАБОТ ПО ВИДУ ДЕЯТЕЛЬНОСТИ «СТРОИТЕЛЬСТВО»

Объем работ по виду деятельности «Строительство»

Апрель 2023 года

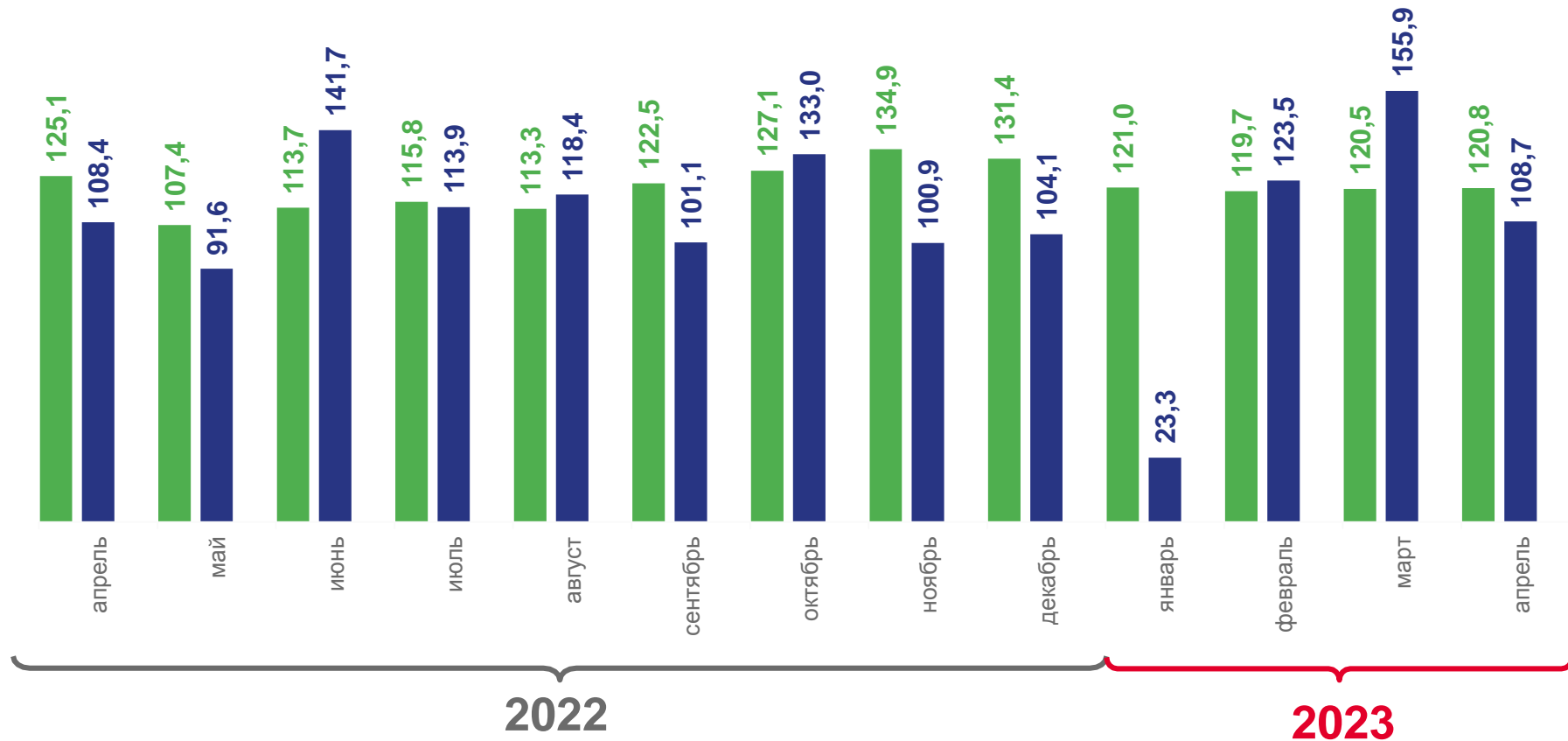
**41** млрд руб.

к апрелю 2022 года

**120,8%** ▲

к марту 2023 года

**108,7%** ▲



В % соответствующему месяцу



В % предыдущему месяцу

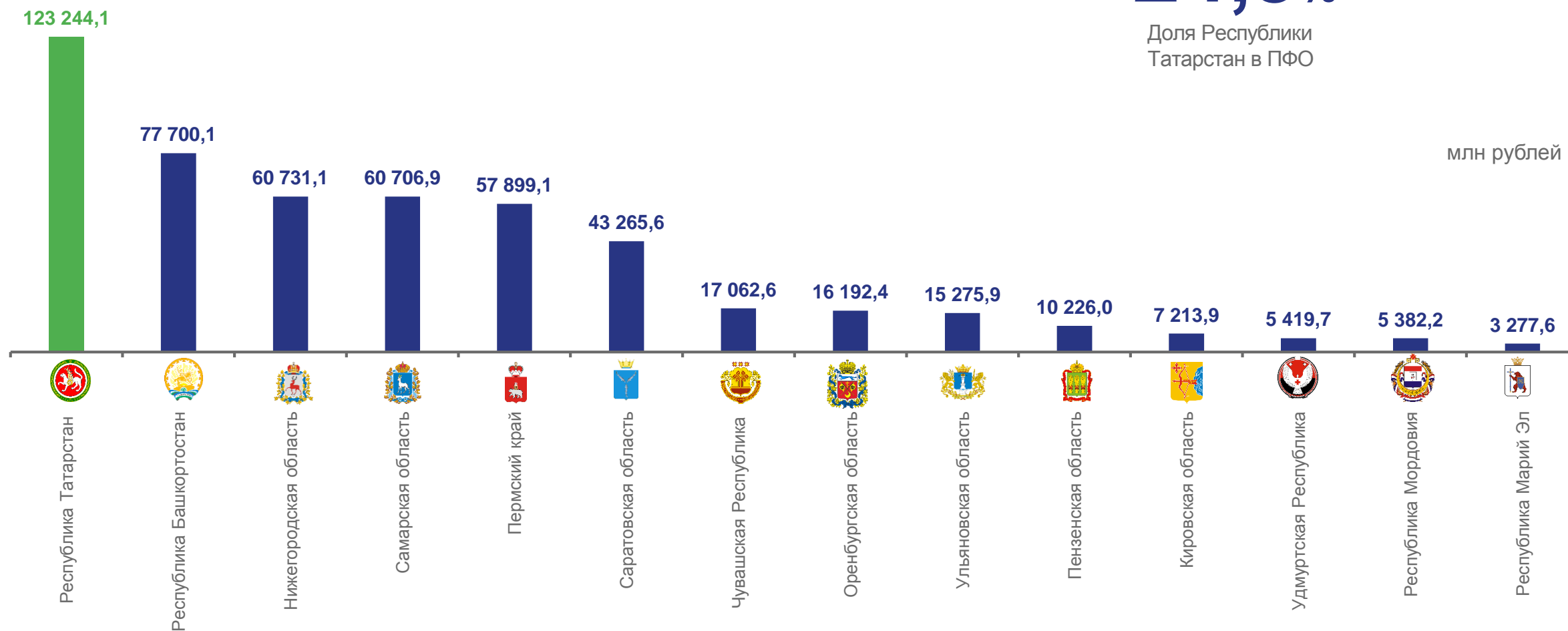
# ОБЪЕМ РАБОТ ПО ВИДУ ДЕЯТЕЛЬНОСТИ «СТРОИТЕЛЬСТВО» ПО РЕГИОНАМ ПРИВОЛЖСКОГО ФЕДЕРАЛЬНОГО ОКРУГА

ЯНВАРЬ-АПРЕЛЬ 2023 ГОДА

## 24,5%

Доля Республики  
Татарстан в ПФО

млн рублей



# ОБЪЕМ РАБОТ ПО ВИДУ ДЕЯТЕЛЬНОСТИ «СТРОИТЕЛЬСТВО» ПО РЕГИОНАМ ПРИВОЛЖСКОГО ФЕДЕРАЛЬНОГО ОКРУГА

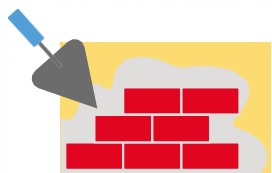
ЯНВАРЬ-АПРЕЛЬ 2023 ГОДА



**123** млрд рублей

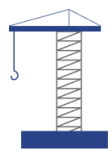
Республика Татарстан  
лидер в ПФО





# СТРУКТУРА ОБЪЕМА РАБОТ ПО ДОГОВОРАМ СТРОИТЕЛЬНОГО ПОДРЯДА

ПО ОРГАНИЗАЦИЯМ, НЕ ОТНОСЯЩИМИСЯ К СУБЪЕКТАМ МАЛОГО ПРЕДПРИНИМАТЕЛЬСТВА, ПО ВИДАМ СТРОИТЕЛЬНЫХ РАБОТ, ЯНВАРЬ-АПРЕЛЬ 2023 ГОДА



Всего по РТ

**47,3** МЛРД РУБ.



Строительство зданий

**15,1** МЛРД РУБ.



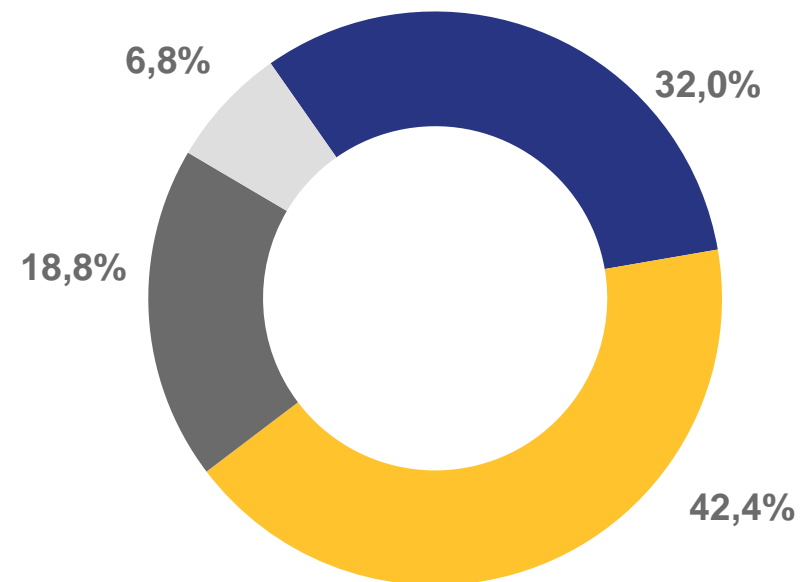
Строительство инженерных сооружений

**20,1** МЛРД РУБ.

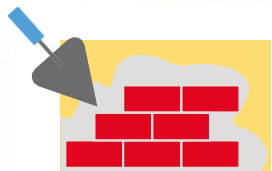
Работы строительные специализированные

**8,9** МЛРД РУБ.

Структура объема работ по договорам строительного подряда (%)



- строительство жилых и нежилых зданий
- строительство инженерных сооружений
- работы строительные специализированные
- объем работ, выполненных хозяйственным способом



# СТРОИТЕЛЬСТВО ЖИЛЫХ ДОМОВ

ЯНВАРЬ-АПРЕЛЬ 2023 ГОДА



Введено  
всего


введено,  
тыс. кв. м

**1 411,6**



в % к соответствующему  
периоду 2022 года

**104,8%**



Предприятиями  
и организациями

**737,7**



**151,4%**



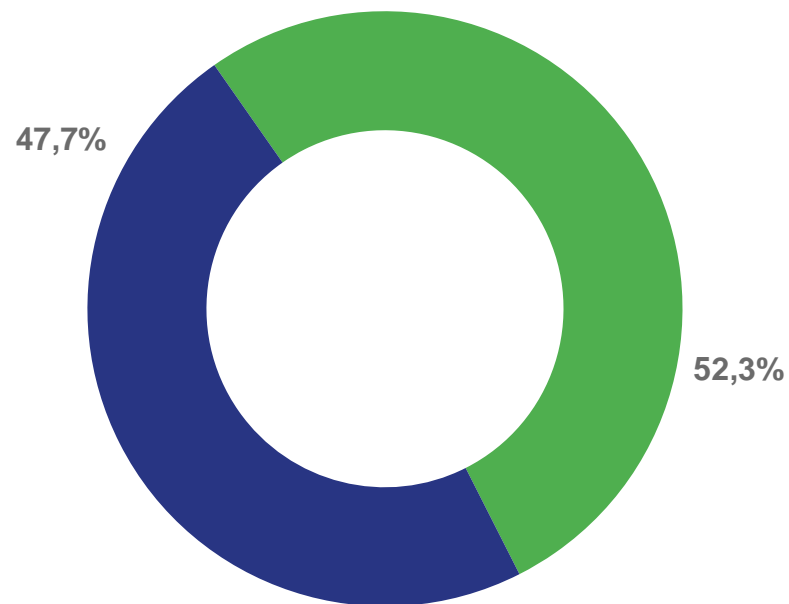
Индивидуальными  
застройщиками

**673,9**



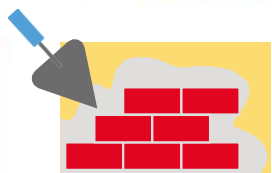
**78,4%**

Структура введенных жилых домов  
по категориям застройщиков



- предприятия и организации
- индивидуальные застройщики





# СТРОИТЕЛЬСТВО ЖИЛЫХ ДОМОВ В СЕЛЬСКОЙ МЕСТНОСТИ

ЯНВАРЬ-АПРЕЛЬ 2023 ГОДА



Введено  
всего

введено,  
тыс. кв. м

**571,8**



в % к соответствующему  
периоду 2022 года

**91,1%**



Предприятиями  
и организациями

**77,5**



**63,2%**



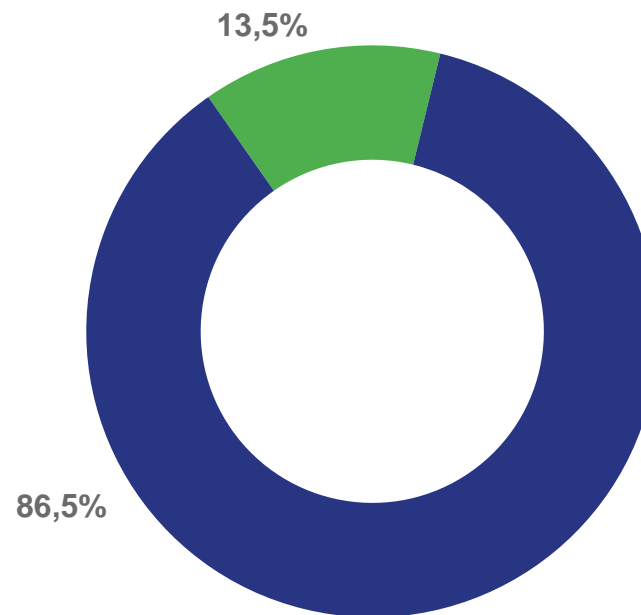
Индивидуальными  
застройщиками



**494,3**

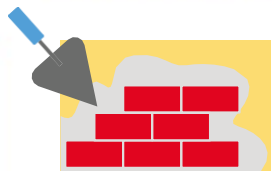


**97,8%**

Структура введенных жилых домов  
по категориям застройщиков



-  предприятия и организации
-  индивидуальные застройщики



# ДИНАМИКА ВВОДА В ДЕЙСТВИЕ ЖИЛЫХ ДОМОВ

Введено в действие жилых домов

в % к соответствующему месяцу предыдущего года

В апреле 2023 года

**212,7**  
тыс. кв. метров

К апрелю 2022 года

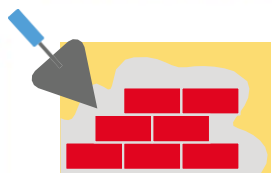
**49,2%**

К марту 2023 года

**125,2%**



2022 2023



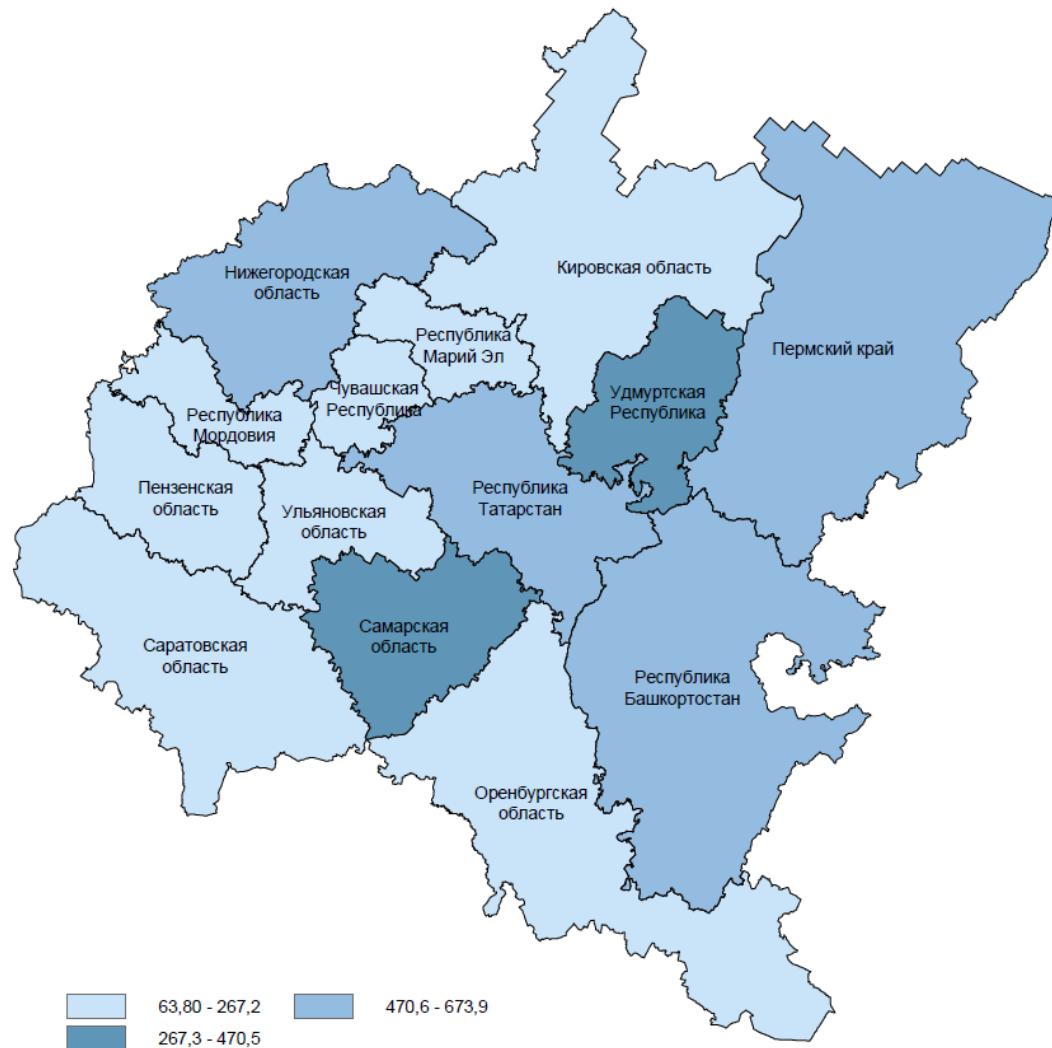
# ВВОД В ДЕЙСТВИЕ ИНДИВИДУАЛЬНЫХ ЖИЛЫХ ДОМОВ, ПОСТРОЕННЫХ НАСЕЛЕНИЕМ ПО РЕГИОНАМ ПРИВОЛЖСКОГО ФЕДЕРАЛЬНОГО ОКРУГА

ЯНВАРЬ-АПРЕЛЬ 2023 ГОДА



**673,9** ТЫС.КВ.М

Республика Татарстан  
лидер в ПФО



# ВВОД В ДЕЙСТВИЕ ЖИЛЫХ ДОМОВ ПО РЕГИОНАМ ПРИВОЛЖСКОГО ФЕДЕРАЛЬНОГО ОКРУГА

ЯНВАРЬ-АПРЕЛЬ 2023 ГОДА



**1 411,6** ТЫС. КВ.М.

Республика Татарстан  
лидер в ПФО

**20,6%**

Доля Республики  
Татарстан в ПФО

